

고졸 후학습자 장학금 (희망사다리 표유형)

22-2 보증보험 개인정보제공동의 매뉴얼

2022. 7. 19.
한국장학재단 대학취업장학부

“당신의 꿈은
반드시 이루어집니다”

(방법1) 카카오페이 인증 방법

문자 수신 ▶ 카카오페이 인증(지문, 비밀번호)

1 개인정보제공동의 양식 및 계약 내용 확인

- ① 서울보증보험에서 보낸 개인정보제공동의 안내 문자를 수신하고, 내용 확인 후 링크를 클릭합니다. 연락처 변경은 재단 상담센터(1800-0499) 문의 바랍니다.
- ② 가입내역을 확인 후 주민등록번호 입력 및 동의를 클릭합니다. (30분 내 인증 필요)


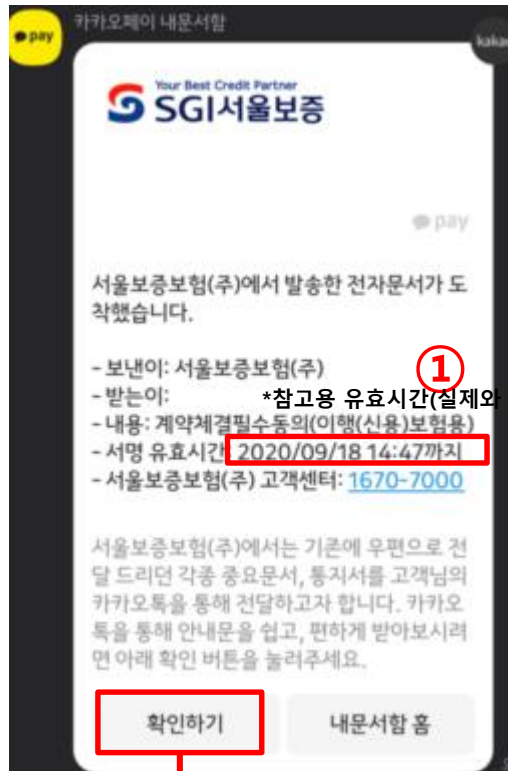
<자주 하시는 문의>
Q. '카카오페이 인증 동의' 클릭했는데 미동의라고 연락받았습니다.
A. '카카오페이 인증 동의' 클릭 후 반드시 카카오톡으로 이동하여 나머지 절차(지문, 비밀번호 인증 등) 진행해야 함(누락하는 경우 다수 존재)

① <https://www-t.sgic.co.kr/chp/iutf/ib/elfi/bi/individualAgreement/>
amngmnNo=2170110

② 카카오페이 인증 동의

2 카카오페이 인증 진행

- ① 카카오톡으로 전자문서가 도착한 것을 확인합니다. 30분 내에 서명을 완료하셔야 유효합니다.
- ② 동의 관련 내용을 다시 확인한 후 서명하기를 누릅니다.
- ③ 비밀번호나 생체인증(지문)을 이용하여 카카오페이 인증을 완료합니다.



3 완료 여부 확인

① 다음과 같이 완료되었다는 메시지가 오면 완료된 것입니다.(보증보험료 결제 등 불필요)



(방법2) 모바일 공동인증서 방법

문자 수신 ▶ 앱 설치 ▶ 모바일 공동인증서 인증

* 수신된 문자에서 <관리번호> 확인 필요

1 문자 수신 및 서울보증보험 어플 설치

- ① 서울보증보험에서 보낸 개인정보제공동의 안내 문자를 수신하여 관련 내용을 확인하고, <관리번호>를 메모해둡니다. 맨 아래 링크를 클릭합니다.
- ② 가입내역을 확인 후 'SGI서울보증 App에서 동의하기' 클릭 시, 앱 설치가 진행됩니다.

'관리번호'를 메모해두세요!

<자주 하시는 문의>
Q. 본인 명의가 아니라 카카오페이가 불가합니다.
A. 문자 내 '관리번호'를 메모하였다가, 본인의 공동인증서가 있는 스마트폰에서 서울보증보험 어플 설치하여 진행 가능(PC 공동인증서 및 홈페이지 진행도 가능)

1

<https://www-t.sgic.co.kr/chp/iutf/ib/elfi/bi/individualAgreement/?mngmnNo=2170110>

개인정보제공동의 안내(이행)
[Web발신]
[SGI서울보증] 개인(신용)정보제공동의 안내
본 메시지는 재단법인 한국장학재단으로부터 귀하의 연락처를 제공받은 서울보증보험이 [관리번호:2170110]님께 개인(신용)정보제공의를 받기 위해 발송되었습니다.
[관리번호] 진행해주실 경우
[관리번호] 장학금지원-회
진행됩니다.
아래 링크를 눌러
* 공동인증서 설치하셔야 합
진행됩니다)
문의사항:
보험 가입 요청자 : 재단법인 한국장학재단*, xx-xxxx-xxxx
서울보증보험(대리점) : [관리번호]

www.t.sgic.co.kr
계약체결 필수동의
계약 체결·이행 등을 위한 필수 동의서(이행신용보험용)
서울보증보험(주) 귀중
이해 내용에 모두 동의함

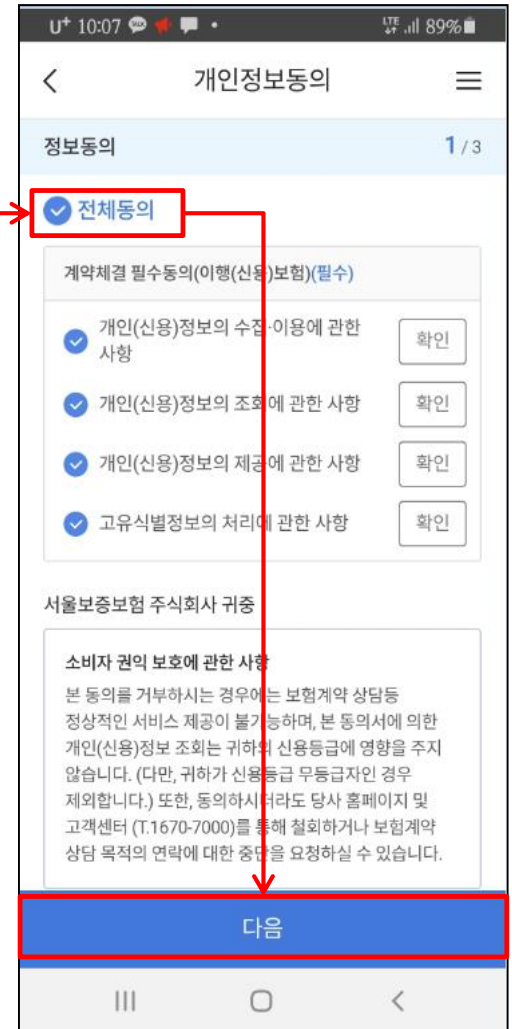
보험가입 안내문
보험가입에 관한 사항
보험청약내용
주거의명
채권자
피보증인
보험가입(청약)금액
보
보
안
인
의
선
택
※ SGI서울보증 App에서 동의하는 경우, '개인정보동의' > '고객별 맞춤동의' > '@이행신용보험' 을 선택하시기 바랍니다.
※ 고객님의 주민등록번호를 입력하신 후 카카오페이 인증 동의 선택시 고객님의 개인명의 카카오페이 인증서로 계약체결 필수동의 절차가 진행됩니다.

피보증인의 권리 및 유의사항

카카오페이 인증 동의
SGI서울보증 App에서 동의하기

2 서울보증보험 어플에서 개인정보동의 진행

- ① 서울보증보험 어플 설치 완료 후, 메인 화면의 '개인정보동의' 클릭합니다
- ② '고객별맞춤' -> 스크롤 맨 밑으로 내려 '11.2 장학금지원' -> '전체동의' 클릭

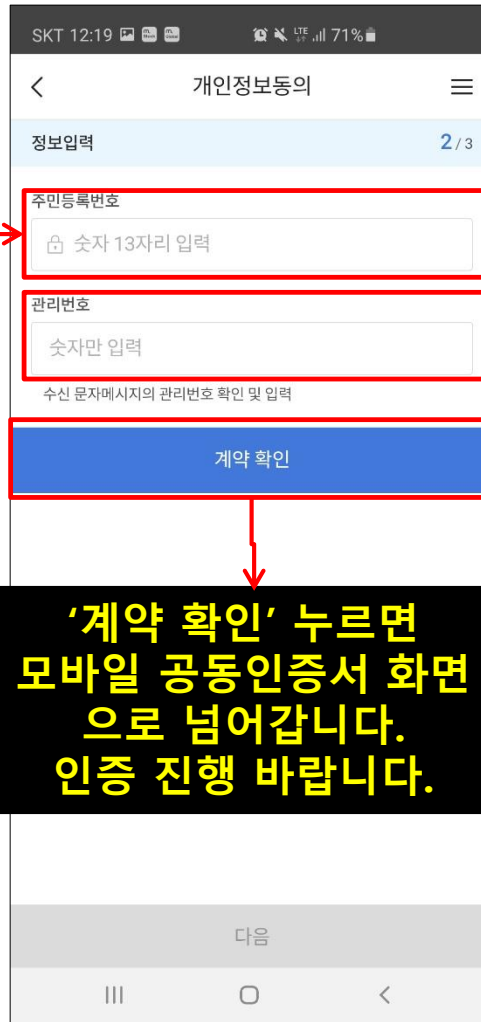
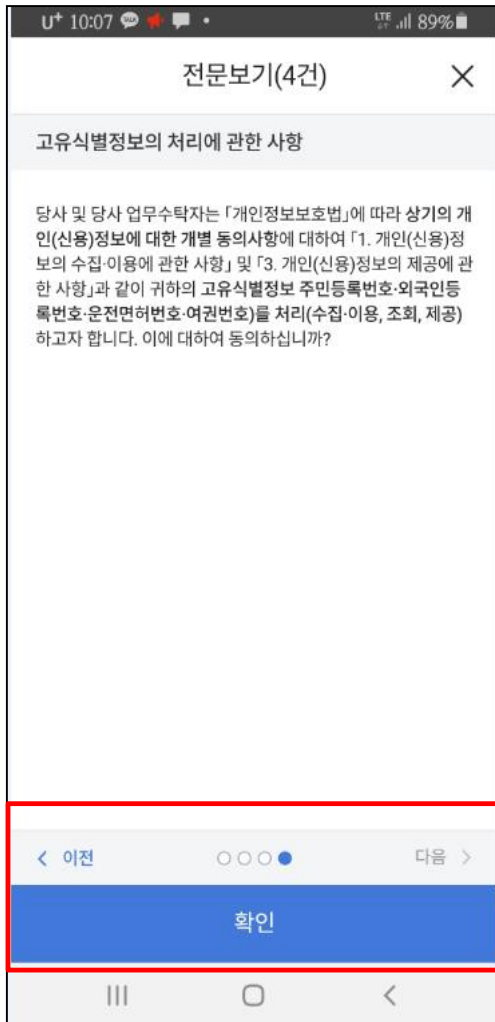


<자주 하시는 문의>

Q. 공인인증했는데 안됐다고 합니다.
A. 매뉴얼상 메뉴대로 "11.2.장학금지원"으로 동의 진행 필요(장학금과 관계 없는 타 상품에 동의하는 경우 다수 존재)

3 주민등록번호 및 관리번호 입력 후, 공동인증서로 인증 진행

- ① 옆으로 넘겨가며 모든 내용 확인 후, '확인' 버튼을 누릅니다.
- ② 주민등록번호와 관리번호 입력 후 '계약 확인' 누르면 모바일 공동인증서로 서명 가능합니다.



**'계약 확인' 누르면
모바일 공동인증서 화면
으로 넘어갑니다.
인증 진행 바랍니다.**

**서울보증보험에서 보낸 문자
내용에 관리번호가 있습니다.**

개인정보동의 안내(이행(신용)보험용)

[Web발신]
[SGI서울보증] 개인(신용)정보동의 안내

본 메시지는 재단법인 한국장학재단로부터 귀하의 연락처를 제공받은 서울보증보험이 (관리번호:2170110)님께 개인(신용)정보동의를 받기 위해 발송되었습니다.

(관리번호:2170110)님께서 개인(신용)정보동의를 진행해주실 경우 재단법인 한국장학재단이(가) (관리번호:2170110)님을 대상으로 이행신용-장학금지원-희망사다리1 4학년 1학기의 서울보증보험의 보험가입절차가 진행됩니다.

아래 링크를 눌러주시기 바랍니다.

* 공인인증서를 이용하실 경우 서울보증보험의 전용 APP을 설치하셔야 합니다.(공인인증서 선택시 APP 설치 단계로 진행됩니다)

문의사항 :
보험 가입 요청자 : 재단법인 한국장학재단, 1800-0499
서울보증보험(대리점) :

<https://www.sgic.co.kr/chp/iutf/ib/elfi/bi/IndividualAgreement/CIBMOBI004VM1.mvc?bndno=100000202004116211&mngmnNo=2170110>

(방법3) PC 공동인증서 방법

문자 수신 ▶ 홈페이지 접속 ▶ PC 공동인증서 인증

* 수신된 문자에서 <관리번호> 확인 필요

1 문자 수신 및 서울보증보험 홈페이지 로그인(회원가입)

① 서울보증보험에서 보낸 개인정보제공동의 안내 문자를 수신하여 관련 내용을 확인하고, <관리번호>를 메모해둡니다.

② 본인의 공인인증서가 있는 PC에서 SGI서울보증보험 홈페이지(<https://www.sgic.co.kr>)에 접속 및 공동인증서로 로그인합니다.(회원가입 안 되어있는 경우에는 회원가입부터 진행)

The image shows a mobile text message on the left and the SGI Seoul Guarantee website on the right. The text message is from SGI Seoul Guarantee and contains the following information:

- SKT 1:37
- 02-XXXX-XXXX
- 9월 17일, 오후 1:36
- 개인정보동의 안내(이행)
- [Web발신]
- [SGI서울보증] 개인(신용)정보동의의 안내
- 본 메시지는 재단법인 한국장학재단으로부터 귀하의 연락처를 제공받은 서울보증보험이 [관리번호:2170110]님께서 개인(신용)정보동의를 받기 위해 발송되었습니다.
- [관리번호:2170110]님께서 개인(신용)정보동의를 진행해주실 경우 재단법인 한국장학재단*(이)가 [관리번호:2170110]님을 대상으로 이행신용-장학금지원-희망사다리1의 서울보증보험의 보험가입절차가 진행됩니다.
- 아래 링크를 눌러주시기 바랍니다.
- * 공인인증서를 이용하실 경우 서울보증보험의 전용 APP을 설치하셔야 합니다.(공인인증서 선택시 APP 설치 단계로 진행됩니다)
- 문의사항 : 보험 가입 요청자 : 재단법인 한국장학재단*, xx-xxxx-xxxx 서울보증보험(대리점) : [Redacted]
- <https://www-t.sgic.co.kr/chp/iutf/ib/elfi/bij/IndividualAgreement/>
- [Redacted]
- &mngmnNo=2170110

The website screenshot shows the SGI Seoul Guarantee homepage. The '로그인하기' (Login) button is highlighted with a red box. The text inside the box says '로그인하기' and '원활한 서비스를 위해 로그인이 필요합니다' (Login required for smooth service). Below the box is a '로그인 | 회원가입' (Login | Sign Up) button. The website also features a '마이페이지' (My Page) section with a '진행중인건' (In Progress) button. The top navigation bar includes '보험가입', '조회서비스', '보상서비스', '고객센터', and '회사소개'. The right side of the page has a search bar and a banner for 'Your Best Credit Partner'.

2 서울보증보험 홈페이지에서 개인정보동의 진행

- ① 상단 '보험가입' 메뉴에서 '개인정보동의' 메뉴를 클릭합니다.
- ② '고객별맞춤' -> 스크롤 맨 밑으로 내려 '11-2 장학금지원' 동의하기를 클릭합니다.

09:45 | [연장](#) | [로그아웃](#)

SGI서울보증

1 보험가입 | [조회서비스](#) | [보상서비스](#) | [고](#)

개인정보동의

전자서명 +

보험료결제

고객님

09:45

SGI 서울보증 홈페이지 오신 것을 환영합니다

[로그인연장](#) | [로그아웃](#)

09:48 | [연장](#) | [로그아웃](#) | [인증센터](#) | [마이페이지](#) | [회원센터](#) | [사이트맵](#) | [상품공시](#) | [GLOBAL](#)

SGI서울보증

보험가입 | [조회서비스](#) | [보상서비스](#) | [고객센터](#) | [회사소개](#)

통합검색

개인정보동의

자주쓰는 동의 | **고객별 맞춤동의** | [기](#)

11

> [이행\(신용\)보험](#)

11-1. 일일학습 [▶ 동의하기](#)

11-2. 장학금지원 [▶ 동의하기](#) ②

11-3. 카드가맹점 [▶ 동의하기](#)

11-4. 공사대금 [▶ 동의하기](#)

반드시 "고객별 맞춤동의" 의 "장학금 지원" 항목에서 동의하기 진행
*** 매뉴얼 미준수하여 타 메뉴에서 진행 시 동의 정상적으로 되지 않으며 장학생 자격 상실될 수 있음**

3 서울보증보험 홈페이지에서 개인정보동의 진행

① 내용을 읽으신 후 모두 동의 클릭 후, 하단의 관리번호(서울보증보험에서 수신한 문자메세지에서 확인) 및 주민등록번호를 입력합니다.

② '계약확인'을 눌러 상세 내용을 확인한 후 PC의 공동인증서로 동의를 진행합니다(카카오페이 인증 동의방식도 가능함)

조회동의

» 보험가입 > 조회동의 인쇄

> [필수] 계약체결·이행을 위한 상세 동의서(표준)

서울보증보험(주) 귀중

· 귀하는 개인(신용)정보의 수집·이용 및 조회, 제공에 관한 동의를 거부하실 수 있으며, 개인의 신용도 등을 평가하기 위한 목적 이외의 개인(신용)정보 제공 동의를 철회할 수 있습니다. 다만, 본 동의는 '보험계약 인수심사·체결·이행·유지·관리'를 위해 필수적인 사항이므로 동의를 거부하시는 경우 관련 업무 수행이 불가능합니다. 또한 본 동의서에 의한 개인(신용)정보 조회는 귀하의 개인신용평점(등급)에 영향을 주지 않습니다(다만, 귀하의 개인신용평점(등급)이 존재하지 않는 경우는 제외합니다).

1

아래 내용에 모두 동의함

- 1 수집·이용에 관한 사항
- 2 제공에 관한 사항
- 3 조회에 관한 사항

※ 고객님의 주민등록번호와 관리번호를 입력하신 후 [동의함]버튼을 클릭하시면 계약체결 필수 동의가 완료됩니다.
 ※ [공동인증서 동의] 또는 [카카오페이 인증 동의] 중 원하시는 방식을 선택하시면 동의 절차가 진행됩니다.
 ※ 공동인증서를 이용한 동의는 개인 명의 공동인증서만 사용 가능합니다. (사업자명의 공동인증서 사용 불가)
 ※ 카카오페이 인증을 이용한 동의는 본인 명의 휴대폰 내 카카오페이 및 카카오페이인증서 발급이 필요합니다.

관리번호 | 주민등록번호 - 가상카드 입력

계약확인

2

이전화면 공동인증서 동의 카카오페이 인증 동의

이행(신용)보험보험가입안내문

이 안내문은 이행(신용)보험 상품에 관해는 서울보증보험(주)이 하첨사입니다.가 아래와 같은 주계약의 채권자와 체결하는 귀해피보물인에게 이행(신용)보험 상품가입(해정)을 확인하는 내용입니다.

보험청약내용

주계약명		
계약자 겸 피보험자 (채권자)	재단법인 한국경제재단	피보물인 (채무자)
보험가입(청약)금액		보험기간
보증내용	등록금(양학금) 및 지원금 반환 자금보증	

안내사항

1. 계약자 겸 피보험자(채권자)는 상기와 같은 내용으로 회사가 판매하는 이행(신용)보험에 가입(해정)합니다.
 ※ 최초 보험가입금액은 최안식(1년)에 따라 보험청약금액 범위 내에서 결정됩니다.

4 서울보증보험 홈페이지에서 개인정보동의 완료여부 확인

- ① 개인정보동의 메뉴의 '동의결과조회' 탭을 클릭한 후, 동의일자 설정 및 조회 클릭합니다.
- ② '이행(신용)보험' 관련하여 동의이력이 조회된다면 완료된 것입니다.

* 매뉴얼을 미준수하여 타 메뉴에서 동의한 경우에는 동의 이력이 있더라도 인정되지 않습니다. '고객별맞춤' -> '11-2 장학금지원' 메뉴에서 동의 진행하셔야 인정됩니다.

09:45 [연장](#) | [로그아웃](#) | [인증센터](#) | [마이페이지](#) | [회원센터](#) | [사이트맵](#) | [상품공시](#) | GLOBAL ▾

SGI Your Best Credit Partner 서울보증

보험가입 조회서비스 보상서비스 고객센터 회사소개 통합검색

개인정보동의

☰ 인세

☰ > 보험가입 > 동의 결과조회

자주쓰는 동의 고객별맞춤 동의 기타업무별 동의 **동의 결과조회**

· 조회조건을 입력하신 후 [조회]버튼을 클릭하시면 전자서명을 통한 조회동의 내역이 조회됩니다.

동의일자 2022-07-19 ~ 2022-07-29 1주 15일 30일 6개월 1년 **조회**

번호	조회구분	동의방법	동의일시	취소여부	취소일시
② 1	이행(신용)보험 계약 체결필수 동의서(피보증인용)	전자서명	2021-07-13 11:15:48		

Quick Link

- 마이페이지
- 지정찾기
- 홈페이지/모바일 이용안내
- FAQ
- 다운로드 센터
- 고객센터
1670-7000
02-3671-7000

자주 하시는 질문

1. 보증보험 개인정보제공동의는 왜 해야 하나요? 매 학기 해야 하는 건가요?

>> 장학금 수혜 이후 의무재직 이행 보증 때문이며 매 학기 의무재직이 생성되므로 매 학기 완료하여야 합니다.

2. 개인정보제공동의가 정상 완료가 됐는지 궁금합니다. // 매뉴얼대로 진행했는데 정상적으로 완료되지 않습니다.

>> 재단에서도 중간에 완료자 명단을 송부 받아 미완료자의 경우 문자로 안내할 예정입니다. 만약 즉시 확인을 원하시거나, 매뉴얼 외의 오류가 발생한다면 서울보증보험 대표번호 (1670-7000)로 전화하시어 안내 받으시기 바랍니다.

3. 저는 졸업/자퇴/제적으로, 2022년 2학기 소속 대학을 다니지 않습니다.(않을 예정입니다). 개인정보제공동의를 해야 하나요?

>> 그런 경우 개인정보제공동의를 해도 22-2 고졸 후학습자 장학생으로 선발되지 않으므로, 불필요합니다.

4. 보증보험료를 결제해야 하나요?

>> 보증보험료는 재단이 부담하므로, 결제하실 필요가 없습니다.

감사합니다

문의: 1800-0499

“당신의 꿈은
반드시 이루어집니다”

